



SYSTÈME DE RANGEMENT

—
POUR LES OUTILS D'USINAGE
























































TABLE DES MATIÈRES

TABLE DES MATIÈRES	2	SYSTÈME DE POSTES DE TRAVAIL	19
Légende	3	Station d'entretien avec supports à outils	19
RANGEMENT POUR LES OUTILS D'USINAGE	4	Station de travail pour entreposage temporaire	19
SUPPORTS POUR OUTILS D'USINAGE	6	Table de travail mobile	19
Étagère	6	Poste de travail multifonctionnel	20
Montants WM	6	RANGEMENT 5S	21
Cabinet R	6	Système de panneau mural	21
Huche TekZone	6	Accessoires de tiroirs	21
Mini-Racking	6	CHARIOTS MULTITEK	22
Cabinet R2V	8	Chariot de manutention.	22
Cabinet VTZ	8	Chariot de maintenance.	22
RANGEMENT MOBILE POUR OUTILS	10	Station de préparation et de contrôle	23
Station autoportante mobile pour outils - 36"H	10	Accessoires de tablettes	23
Station autoportante mobile pour outils - 54"H	10	Accessoires de tiroirs	23
Station mobile de réparation / préparation pour outils	10		
RANGEMENT FIXE POUR OUTILS	11		
Station autoportante pour outils.	11		
Cabinet R avec tiroirs pour outils	11		
Étagère avec tiroirs	12		
Étagère avec adaptateurs	12		
Cabinet R2V	13		
Cabinet VTZ	14		
Mini-Racking	15		
SYSTÈME D'ÉTAGÈRES SPIDER®	16		
Étagère ouverte	16		
Étagère fermée.	16		
Étagère à tiroirs	17		
Étagère à 4 tiroirs	17		
Étagère à 7 tiroirs / tablette coulissante.	17		
Étagère à 8 tiroirs	17		
Compartmentation des tiroirs	17		
CABINETS DE RANGEMENT, FIXES ET MOBILES	18		
Cabinet de rangement à haute densité	18		
Cabinet multi-tiroir mobile	18		

CETTE BROCHURE COMPORTE
NOS MODÈLES LES PLUS POPULAIRES.
CONTACTEZ-NOUS AFIN DE DÉCOUVRIR
UN MONDE DE POSSIBILITÉS.

LÉGENDE

Voici la signification des diverses icônes utilisées dans ce document :

 Largeur	 Unités de départ	 Surface en stratifié	 Tablettes coulissantes MultiTek
 Profondeur	 Unités d'ajout	 Mécanisme un-tiroir-à-la-fois total	 Quantité de tablettes MultiTek
 Hauteur	 Montants perforés SR	 Mécanisme de blocage fermé	 Aucun plateau pour outils
 Capacité	 Montants unis SH	 Mécanisme de blocage fermé écono	 Quantité de plateau pour outils
 Tiroirs	 Montants soudés	 Verrouillage central	 Plateau pour outils uni
 Tiroirs avec compartimentation	 Tablettes	 Serrure L3	 Tiroirs verticaux VTZ
 Système de tiroirs	 Tablettes ajustables	 Verrouillage LC	 Tiroirs verticaux R2V
 Système multi-tiroirs	 Diviseurs de tablette	 Prises de 15 A	 Nouveau produit
 Module du haut	 Plateformes diverses	 Quantité	
 Module de gauche	 Plateformes en acier	 Aucun support	
 Module de droite	 Plateformes en treillis	 Quantité de support	
 Système de tiroirs R2V	 Niveaux de plateformes de PVC	 Support uni	
 Système de tiroirs VTZ	 Plateformes de PVC unis	 Quantité de support	
 Tablettes coulissantes	 Roulettes	 Quantité maximale d'outils	
 Étagères ouvertes	 Surface en bois lamellé	 Sans porte	
 Unités de départ	 Surface en acier inoxydable	 Porte pleine	
 Unités d'ajout	 Surface en acier peint	 Porte en polycarbonate	
 Étagères fermées	 Surface en acier peint avec tapis de caoutchouc	 Tablettes MultiTek	

RANGEMENT POUR OUTILS D'USINAGE

Le système de rangement pour outils à commande numérique de Rousseau a été spécialement conçu pour assurer un maximum de protection à vos porte-outils, tout en permettant un meilleur rangement.

Le support, avec son design original à deux niveaux, offre un maintien supérieur et une excellente stabilité, en empêchant le renversement des outils même en position inclinée. La surface de rangement, en PVC résistant, protège vos outils contre les chocs, la corrosion et les éclats de métal en fusion; elle favorise également l'écoulement des fluides en limitant les surfaces de contact avec l'outil.

Le support à outils est offert avec des perforations pour les outils Taper, Straight, Sandvik Capto, HSK, KM et VDI. Nous l'offrons également sans perforations.





SUPPORTS POUR OUTILS D'USINAGE

Le support à outils numériques s'intègre parfaitement à toutes les gammes de produits Rousseau. Fabriquée de PVC résistant, la partie extrudée du support protège vos outils contre les chocs et la corrosion en favorisant l'écoulement des fluides et en limitant les surfaces de contact avec les outils. De plus, les supports sont munis d'une zone d'identification des outils permettant un repérage rapide.

Grâce aux supports à outils Rousseau, vous limiterez les coûts liés à l'achat ou au reconditionnement des outils.

ÉTAGERE

S'intègre à l'étagère Spider® de: 30" L x 24" P, 36" L x 18" P et 36" L x 24" P à l'aide des adaptateurs NC51.

MONTANTS WM

S'intègrent aux structures WM11, WMA et WM35 de 28" et 34" L à l'aide des adaptateurs NC50.

CABINET R

Compatible avec les tiroirs modulaires RF31 / RF32 / RF33 / RF34 / RF35 / RF36 de: 30" L x 21" P, 36" L x 18" P, 30" L x 24" P, 36" L x 24" P et 30" L x 27" P à l'aide des adaptateurs NC54.

HUCHE TEKZONE ET CHARIOT MULTITEK

S'installe sur les panneaux d'accrochage arrière de la Huche TekZone à la hauteur désirée.

La version de 23" de large s'intègre au chariot MultiTek à l'aide des montants RV11.

MINI-RACKING

Tablettes en PVC pour Mini-Racking offertes dans des modèles représentant un niveau de Mini-Racking de 48", 60" ou 72" L: NC33 et NC34.

CABINET R2V

S'intègre aux tiroirs verticaux RL31, de 24" ou 27" P. Possibilité de mettre deux supports de large dans les tiroirs de 11" et plus.

CABINET VTZ

S'intègre aux tiroirs NC60 de 44" P.

ÉTAGERE - MONTANTS WM - CABINET R

DIMENSIONS RÉELLES		25 7/8" L x 5" P x 8 1/4" H		31 1/4" L x 5" P x 8 1/4" H	
DIMENSIONS C/C		28" C/C		34" C/C	
TYPE D'OUTIL	NO DE PRODUIT	NBRE DE TROUS	NO DE PRODUIT	NBRE DE TROUS	
Support uni	NC10-3000	–	NC10-3600	–	
Taper 30	NC12-3001	10	NC12-3601	12	
Taper 40	NC12-3003	7	NC12-3603	9	
Taper 45	NC12-3004	6	NC12-3604	7	
Taper 50	NC12-3005	5	NC12-3605	6	
3/4" Straight	NC12-3010	20	NC12-3610	26	
1" Straight	NC12-3011	20	NC12-3611	26	
1 1/4" Straight	NC12-3013	20	NC12-3613	26	
1 1/2" Straight	NC12-3015	8	NC12-3615	10	
1 3/4" Straight	NC12-3016	8	NC12-3616	10	
2" Straight	NC12-3018	6	NC12-3618	7	
2 1/4" Straight	NC12-3019	6	NC12-3619	7	
2 1/2" Straight	NC12-3021	6	NC12-3621	7	
C3 Sandvik Capto	NC12-3030	22	NC12-3630	26	
C4 Sandvik Capto	NC12-3031	22	NC12-3631	26	
C5 Sandvik Capto	NC12-3032	10	NC12-3632	12	
C6 Sandvik Capto	NC12-3033	7	NC12-3633	9	
C8 Sandvik Capto	NC12-3034	6	NC12-3634	7	
HSK 25 (A-C-E)	NC12-3040	22	NC12-3640	26	
HSK 32 (A-C-E)	NC12-3041	22	NC12-3641	26	
HSK 40 (A-C-E)	NC12-3042	22	NC12-3642	26	
HSK 50 (A-C-E)	NC12-3043	10	NC12-3643	12	
HSK 63 (A-C-E)	NC12-3044	7	NC12-3644	9	
HSK 80 (A-C-E)	NC12-3045	5	NC12-3645	6	
HSK 100 (A-C-E)	NC12-3046	4	NC12-3646	5	
32 KM	NC12-3050	22	NC12-3650	26	
40 KM	NC12-3051	22	NC12-3651	26	
50 KM	NC12-3052	10	NC12-3652	12	
63 KM	NC12-3053	7	NC12-3653	9	
80 KM	NC12-3054	5	NC12-3654	6	
VDI 30 mm	NC12-3060	6	NC12-3660	7	
VDI 40 mm	NC12-3061	5	NC12-3661	6	
VDI 50 mm	NC12-3062	4	NC12-3662	5	



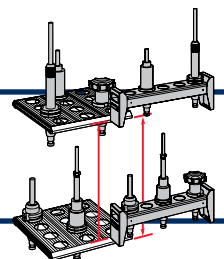
NC12



NC10

IMPORTANT

Consultez la fiche technique N50 pour connaître les agencements recommandés, calculés selon la hauteur des outils et l'usage prévu.




NOTE: Tous nos supports sont disponibles en version perforée et unie. Le nombre d'outils que peut soutenir le support à outils varie selon leur diamètre et la longueur des surfaces extrudées. Le nombre de trous spécifié dans le tableau indique le nombre de perforations par surface extrudée.

HUCHE TEKZONE - CHARIOT MULTITEK					MINI-RACKING				CODE D'OUTIL*	
DIMENSIONS RÉELLES		SUPPORT À OUTILS DE 23"		SUPPORT À OUTILS DE 29"		TABLETTE EN PVC DE 18"P		TABLETTE EN PVC DE 24"P		
TYPE D'OUTIL	NO DE PRODUIT	NBRE DE TROUS	NO DE PRODUIT	NBRE DE TROUS	NO DE PRODUIT	NBRE DE TROUS	NO DE PRODUIT	NBRE DE TROUS		
Support uni	NC14-2300	—	NC14-2900	—	NC30-1800	—	NC30-2400	—	00	
Taper 30	NC15-2301	10	NC15-2901	12	NC31-1801	8	NC31-2401	10	01	
Taper 40	NC15-2303	7	NC15-2903	9	NC31-1803	7	NC31-2403	9	03	
Taper 45	NC15-2304	6	NC15-2904	7	NC31-1804	4	NC31-2404	5	04	
Taper 50	NC15-2305	5	NC15-2905	6	NC31-1805	4	NC31-2405	5	05	
¾" Straight	NC15-2310	20	NC15-2910	26	NC31-1810	14	NC31-2410	18	10	
1" Straight	NC15-2311	20	NC15-2911	26	NC31-1811	14	NC31-2411	18	11	
1¼" Straight	NC15-2313	20	NC15-2913	26	NC31-1813	14	NC31-2413	18	13	
1½" Straight	NC15-2315	8	NC15-2915	10	NC31-1815	5	NC31-2415	7	15	
1¾" Straight	NC15-2316	8	NC15-2916	10	NC31-1816	5	NC31-2416	7	16	
2" Straight	NC15-2318	6	NC15-2918	7	NC31-1818	4	NC31-2418	5	18	
2¼" Straight	NC15-2319	6	NC15-2919	7	NC31-1819	4	NC31-2419	5	19	
2½" Straight	NC15-2321	6	NC15-2921	7	NC31-1821	4	NC31-2421	5	21	
C3 Sandvik Capto	NC15-2330	22	NC15-2930	26	NC31-1830	18	NC31-2430	24	30	
C4 Sandvik Capto	NC15-2331	22	NC15-2931	26	NC31-1831	18	NC31-2431	24	31	
C5 Sandvik Capto	NC15-2332	10	NC15-2932	12	NC31-1832	7	NC31-2432	9	32	
C6 Sandvik Capto	NC15-2333	7	NC15-2933	9	NC31-1833	7	NC31-2433	9	33	
C8 Sandvik Capto	NC15-2334	6	NC15-2934	7	NC31-1834	4	NC31-2434	5	34	
HSK 25 (A-C-E)	NC15-2340	22	NC15-2940	26	NC31-1840	18	NC31-2440	24	40	
HSK 32 (A-C-E)	NC15-2341	22	NC15-2941	26	NC31-1841	18	NC31-2441	24	41	
HSK 40 (A-C-E)	NC15-2342	22	NC15-2942	26	NC31-1842	18	NC31-2442	24	42	
HSK 50 (A-C-E)	NC15-2343	10	NC15-2943	12	NC31-1843	8	NC31-2443	10	43	
HSK 63 (A-C-E)	NC15-2344	7	NC15-2944	9	NC31-1844	5	NC31-2444	7	44	
HSK 80 (A-C-E)	NC15-2345	5	NC15-2945	6	NC31-1845	4	NC31-2445	5	45	
HSK 100 (A-C-E)	NC15-2346	4	NC15-2946	5	NC31-1846	3	NC31-2446	4	46	
32 KM	NC15-2350	22	NC15-2950	26	NC31-1850	18	NC31-2450	24	50	
40 KM	NC15-2351	22	NC15-2951	26	NC31-1851	18	NC31-2451	24	51	
50 KM	NC15-2352	10	NC15-2952	12	NC31-1852	8	NC31-2452	10	52	
63 KM	NC15-2353	7	NC15-2953	9	NC31-1853	5	NC31-2453	7	53	
80 KM	NC15-2354	5	NC15-2954	6	NC31-1854	4	NC31-2454	5	54	
VDI 30 mm	NC15-2360	6	NC15-2960	7	NC31-1860	7	NC31-2460	9	60	
VDI 40 mm	NC15-2361	5	NC15-2961	6	NC31-1861	4	NC31-2461	5	61	
VDI 50 mm	NC15-2362	4	NC15-2962	5	NC31-1862	3	NC31-2462	4	62	



NC15



NC14

PROFONDEUR DES MONTANTS	TYPE DE SURFACE	LARGEUR À L'UNITÉ		LARGEUR DES POUTRELLES	
		6"	48"	60"	72"
18"	Unie	NC30-1800	NC33-481800	NC33-601800	NC33-721800
	Perforée	NC31-18_*	NC34-4818_*	NC34-6018_*	NC34-7218_*
24"	Unie	NC30-2400	NC33-482400	NC33-602400	NC33-722400
	Perforée	NC31-24_*	NC34-4824_*	NC34-6024_*	NC34-7224_*

NOTE: * Veuillez ajouter le code d'outil indiqué dans le tableau Mini-Racking afin de finaliser le numéro de produit de la surface perforée que vous avez sélectionné.




!
Il est contre-indiqué de faire des multi-niveaux d'étagères si l'étagère du premier niveau contient uniquement des supports à outils et deux tablettes.


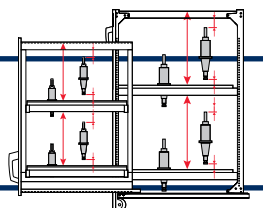
CABINET R2V

CABINET VTZ

DIMENSIONS		SUPPORT À OUTILS DE 24"P		SUPPORT À OUTILS DE 27"P		SUPPORT À OUTILS DE 44"P	
DIMENSIONS RÉELLES		5" L × 19" P × 2½" H		5" L × 22" P × 2½" H		5½" L × 30" P × 3½" H	
TYPE D'OUTIL	NO DE PRODUIT	NBRE DE TROUS	NO DE PRODUIT	NBRE DE TROUS	NO DE PRODUIT	NBRE DE TROUS	
Support uni	NC73-2400	—	NC73-2700	—	NC64-0704400	—	
Taper 30	NC74-2401	8	NC74-2701	10	NC64-0704401	15	
Taper 40	NC74-2403	6	NC74-2703	7	NC64-0704403	11	
Taper 45	NC74-2404	5	NC74-2704	6	NC64-0704404	9	
Taper 50	NC74-2405	4	NC74-2705	5	NC64-0704405	7	
¾" Straight	NC74-2410	18	NC74-2710	20	NC64-0704410	32	
1" Straight	NC74-2411	18	NC74-2711	20	NC64-0704411	32	
1¼" Straight	NC74-2413	18	NC74-2713	20	NC64-0704413	32	
1½" Straight	NC74-2415	7	NC74-2715	8	NC64-0704415	13	
1¾" Straight	NC74-2416	7	NC74-2716	8	NC64-0704416	13	
2" Straight	NC74-2418	5	NC74-2718	6	NC64-0704418	9	
2¼" Straight	NC74-2419	5	NC74-2719	6	NC64-0704419	9	
2½" Straight	NC74-2421	5	NC74-2721	6	NC64-0704421	9	
C3 Sandvik Capto	NC74-2430	18	NC74-2730	20	NC64-0704430	32	
C4 Sandvik Capto	NC74-2431	18	NC74-2731	20	NC64-0704431	32	
C5 Sandvik Capto	NC74-2432	8	NC74-2732	10	NC64-0704432	15	
C6 Sandvik Capto	NC74-2433	6	NC74-2733	7	NC64-0704433	11	
C8 Sandvik Capto	NC74-2434	5	NC74-2734	6	NC64-0704434	9	
HSK 25 (A-C-E)	NC74-2440	18	NC74-2740	20	NC64-0704440	32	
HSK 32 (A-C-E)	NC74-2441	18	NC74-2741	20	NC64-0704441	32	
HSK 40 (A-C-E)	NC74-2442	18	NC74-2742	20	NC64-0704442	32	
HSK 50 (A-C-E)	NC74-2443	8	NC74-2743	10	NC64-0704443	15	
HSK 63 (A-C-E)	NC74-2444	6	NC74-2744	7	NC64-0704444	11	
HSK 80 (A-C-E)	NC74-2445	4	NC74-2745	5	NC64-0704445	7	
HSK 100 (A-C-E)	NC74-2446	3	NC74-2746	4	NC64-0704446	6	
32 KM	NC74-2450	18	NC74-2750	20	NC64-0704450	32	
40 KM	NC74-2451	18	NC74-2751	20	NC64-0704451	32	
50 KM	NC74-2452	8	NC74-2752	9	NC64-0704452	15	
63 KM	NC74-2453	6	NC74-2753	7	NC64-0704453	11	
80 KM	NC74-2454	4	NC74-2754	5	NC64-0704454	7	
VDI 30 mm	NC74-2460	5	NC74-2760	6	NC64-0704460	9	
VDI 40 mm	NC74-2461	4	NC74-2761	5	NC64-0704461	8	
VDI 50 mm	NC74-2462	3	NC74-2762	4	NC64-0704462	6	



IMPORTANT
Consultez la fiche technique N50 pour connaître les agencements recommandés, calculés selon la hauteur des outils et l'usage prévu.





RANGEMENT MOBILE POUR OUTILS

Les chariots de transport Rousseau sont conçus pour optimiser vos changements de mise en course; ils facilitent vos déplacements tout en protégeant adéquatement vos outils.

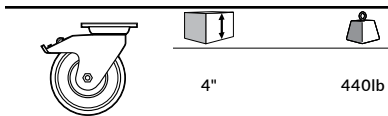
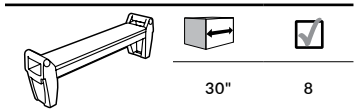
Les chariots sont munis de roulettes en polyuréthane, offrant un roulement doux et silencieux, et ce, même sur un plancher parsemé de copeaux de métal ou sur une surface grasseuse.

La surface en PVC du support protège les outils contre les chocs, la corrosion et les éclats de métal en fusion. Les supports sont inclinés de 20° afin de faciliter l'accès aux outils ainsi que leur manipulation.



STATION AUTOPORTANTE MOBILE POUR OUTILS - 36" H

32"	27"	41 1/4"		
Taper 40	56	NCW41000		
Taper 50	40	NCW41100		
HSK 50	80	NCW41200		
HSK 63	56	NCW41300		
50 KM	80	NCW41400		
63 KM	56	NCW41500		
	-	NCW41600		
	0	NCW41900		

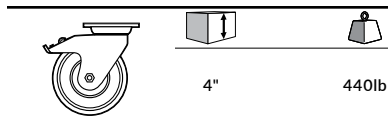
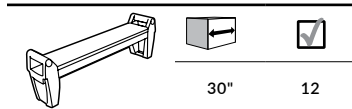


- Comprend une tablette avec poignée en aluminium pour faciliter les déplacements
- Idéal pour la manutention des outils



STATION AUTOPORTANTE MOBILE POUR OUTILS - 54" H

32"	27"	59 1/4"		
Taper 40	84	NCW42000		
Taper 50	60	NCW42100		
HSK 50	120	NCW42200		
HSK 63	84	NCW42300		
50 KM	120	NCW42400		
63 KM	84	NCW42500		
	-	NCW42600		
	0	NCW42900		

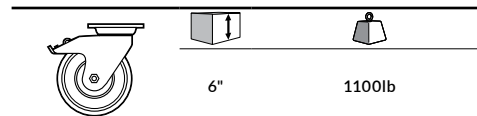
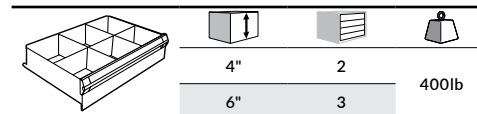
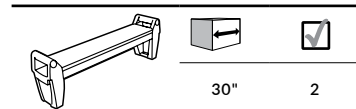


- Comprend une poignée en aluminium, pour faciliter les déplacements et un porte-document
- Permet le déplacement d'une grande quantité d'outils du point A au point B



STATION MOBILE DE RÉPARATION / PRÉPARATION POUR OUTILS

36"	24"	61 1/2"		
Taper 40	14	NCM5100		
Taper 50	10	NCM5110		
HSK 50	20	NCM5120		
HSK 63	14	NCM5130		
50 KM	20	NCM5140		
63 KM	14	NCM8171		
	-	NCM8181		
	0	NCM5090		



- Roulettes de qualité supérieure facilitant les déplacements
- Permet le transport facile et sécuritaire des outils à commande numérique



Capacité maximale de 1200 lb, poids uniformément réparti.

RANGEMENT FIXE POUR OUTILS

Que ce soit pour le rangement de matériel spécialisé pour le travail du métal, tels que mèches, collets, poinçons, porte-outils, ou encore d'instruments courants tels que pinces, limes, clefs et douilles, Rousseau vous offre une multitude de solutions : structures autoportantes, cabinets modulaires, étagères avec tiroirs, cabinet R2V, cabinet VTZ, Mini-Racking, etc. Toutes ces possibilités vous permettront de trouver le produit qui correspond réellement à votre besoin.

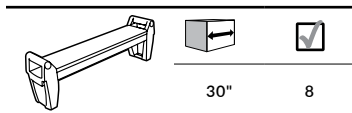
Notre proposition de rangement fixe assure une protection efficace, idéale contre la corrosion et l'usure prématurée causées par un rangement inadéquat.

Vos outils sont précieux, prenez-en soin !



STATION AUTOPORTANTE POUR OUTILS

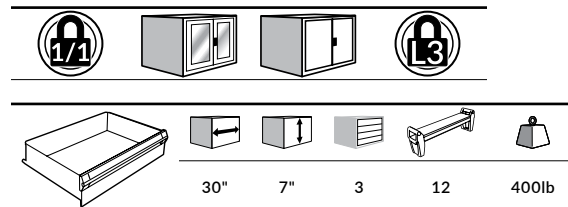
32"	27"	54"	MAX	
Taper 40	56	NCW42001		
Taper 50	40	NCW42102		
HSK 50	80	NCW42201		
HSK 63	56	NCW42301		
50 KM	80	NCW42401		
63 KM	56	NCW42501		
	-	NCW42601		
	0	NCW42901		



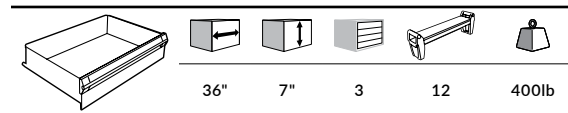
- Comprend 2 supports pour boîtes en plastique, 2 tablettes inclinables et 6 diviseurs partiels
- Permet de ranger vos outils de manière sécuritaire tout en les ayant à portée de main

NOTE: Les boîtes en plastique rouge ne sont pas vendues par Rousseau.

CABINET R AVEC TIROIRS POUR OUTILS



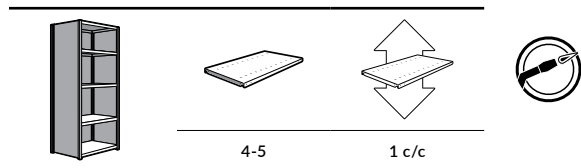
30"	27"	60"	MAX			
Taper 40	84	NCM0011		NCM0012		NCM0013
Taper 50	60	NCM0061		NCM0062		NCM0063
HSK 50	120	NCM0111		NCM0112		NCM0113
HSK 63	84	NCM0161		NCM0162		NCM0163
50 KM	120	NCM0211		NCM0212		NCM0213
63 KM	84	NCM0261		NCM0262		NCM0263
	-	NCM0945		NCM0946		NCM0947
	0	NCM0091		NCM0092		NCM0093



36"	24"	60"	MAX			
Taper 40	108	NCM0017		NCM0018		NCM0019
Taper 50	72	NCM0067		NCM0068		NCM0069
HSK 50	144	NCM0117		NCM0118		NCM0119
HSK 63	108	NCM0167		NCM0168		NCM0169
50 KM	144	NCM0217		NCM0218		NCM0219
63 KM	108	NCM0267		NCM0268		NCM0269
	-	NCM0949		NCM0950		NCM0951
	0	NCM0097		NCM0098		NCM0099

NOTE: Si votre type d'outil n'apparaît pas dans ces tableaux, voir page 6, ou contactez notre service à la clientèle.

ÉTAGÈRE AVEC TIROIRS



				TAPER 40	TAPER 50	HSK 50	HSK 63	50 KM	63 KM		
30"	75"	4	2	NCS2251	NCS2261	NCS2271	NCS2281	NCS2291	NCS2301	NCS2308	NCS2391
	87"	5	4	NCS2252	NCS2262	NCS2272	NCS2282	NCS2292	NCS2302	NCS2307	NCS2392
				56	40	80	56	80	56	-	0
36"	75"	4	2	NCS2255	NCS2265	NCS2275	NCS2285	NCS2295	NCS2305	NCS2309	NCS2395
	87"	5	4	NCS2256	NCS2266	NCS2276	NCS2286	NCS2296	NCS2306	NCS2310	NCS2396
				72	48	96	72	96	72	-	0

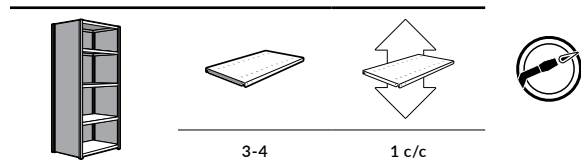
30"	3"	1	-						
	4"	2	-					400lb	
	7"	2	8						

- Comprend 3 tiroirs:
 - 1 tiroir de 3"H avec portes-mèches
 - 1 tiroir de 4"H avec mousse pour outils
 - 1 tiroir de 4"H compartimenté
- Donne plein accès aux outils rangés dans les tiroirs



Les étagères avec tiroirs doivent être ancrées au sol.

ÉTAGÈRE AVEC ADAPTATEURS



				TAPER 40	TAPER 50	HSK 50	HSK 63	50 KM	63 KM			
75"	3	2		NCS4005	NCS4025	NCS4045	NCS4065	NCS4085	NCS4105	NCS4114	NCS4195	
				NCS4006	NCS4026	NCS4046	NCS4066	NCS4086	NCS4106	NCS4115	NCS4196	
				81	54	108	81	108	81	-	0	
36"	18"	4	4		NCS4007	NCS4027	NCS4047	NCS4067	NCS4087	NCS4107	NCS4116	NCS4197
					NCS4008	NCS4028	NCS4048	NCS4068	NCS4088	NCS4108	NCS4117	NCS4198
				81	54	108	81	108	81	-	0	

36"	9		

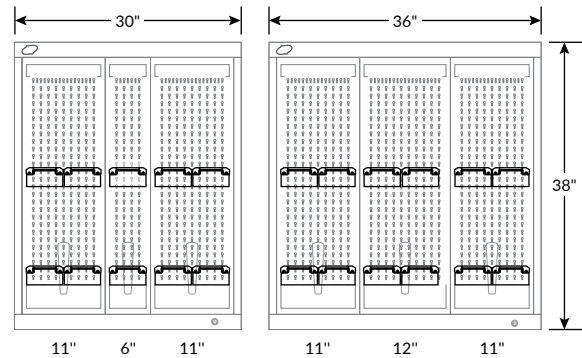
- Choisissez un modèle avec portes pour éviter l'accumulation de poussière sur vos outils



CABINET R2V

Le rangement vertical R2V permet de récupérer l'espace disponible en hauteur et ainsi d'occuper moins d'espace plancher.

Les plateaux sont ajustables en hauteur et en largeur à tous les 1" c/c, vous permettant un ajustement selon la hauteur de vos outils; ils peuvent supporter une charge de 100 lb. Les tiroirs s'ouvrent entièrement et offrent une capacité totale de 200 lb chacun.



Taper 40	30"	24"	38"	10	60	NCLDE-380301L3A																			
		27"	38"	10	70	NCLDG-380301L3A																			
	36"	24"	38"	12	72	NCLEE-380301L3A																			
		27"	38"	12	84	NCLEG-380301L3A																			
Taper 50	30"	24"	38"	10	40	NCLDE-380501L3A																			
		27"	38"	10	50	NCLDG-380501L3A																			
	36"	24"	38"	12	48	NCLEE-380501L3A																			
		27"	38"	12	60	NCLEG-380501L3A																			
HSK 50	30"	24"	38"	10	80	NCLDE-384301L3A																			
		27"	38"	10	100	NCLDG-384301L3A																			
	36"	24"	38"	12	96	NCLEE-384301L3A																			
27"		38"	12	120	NCLEG-384301L3A																				
HSK 63	30"	24"	38"	10	60	NCLDE-384401L3A																			
		27"	38"	10	70	NCLDG-384401L3A																			
	36"	24"	38"	12	72	NCLEE-384401L3A																			
27"		38"	12	84	NCLEG-384401L3A																				
50 KM	30"	24"	38"	10	80	NCLDE-385201L3A																			
		27"	38"	10	90	NCLDG-385201L3A																			
	36"	24"	38"	12	96	NCLEE-385201L3A																			
27"		38"	12	108	NCLEG-385201L3A																				
63 KM	30"	24"	38"	10	60	NCLDE-385301L3A																			
		27"	38"	10	70	NCLDG-385301L3A																			
	36"	24"	38"	12	72	NCLEE-385301L3A																			
27"		38"	12	84	NCLEG-385301L3A																				
	30"	24"	38"	0	-	RL-5HDE38008NA																			
		27"	38"	0	-	RL-5HDG38008NA																			
	36"	24"	38"	0	-	RL-5HEE38008NA																			
		27"	38"	0	-	RL-5HEG38008NA																			
	30"	24"	38"	10	0	NCLDE-380001L3A																			
		27"	38"	10	0	NCLDG-380001L3A																			
	36"	24"	38"	12	0	NCLEE-380001L3A																			
		27"	38"	12	0	NCLEG-380001L3A																			

Pour des plateaux à outils supplémentaires, [voir page 8](#).


Les cabinets R2V doivent être superposés à un cabinet R de même largeur.

IMPORTANT
Consultez la fiche technique N50 pour connaître les agencements recommandés, calculés selon la hauteur des outils et l'usage prévu.

CABINET VTZ

Le rangement vertical VTZ (*Vertical Tool Zone*) permet de ranger un grand nombre d'outils dans un espace plancher relativement restreint.

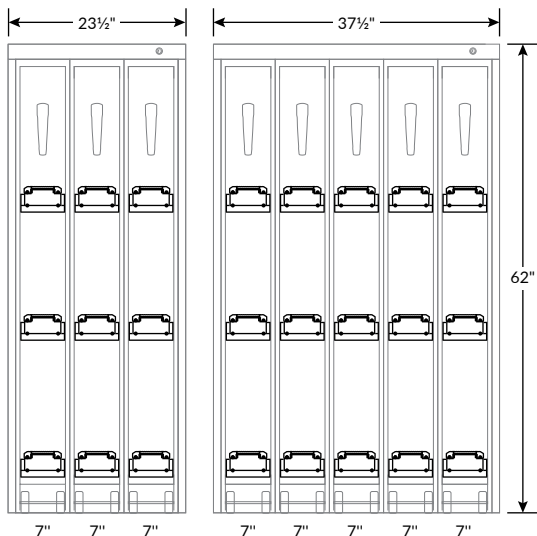
Les plateaux sont ajustables en hauteur aux $\frac{3}{4}$ " c/c et permettent un ajustement selon la hauteur de vos outils; ils peuvent supporter une charge de 250 lb. Les tiroirs sont équipés d'un système de roulement au sol offrant une capacité totale de 1000 lb.



Serrure L3



Verrouillage LC



NCV- ... L3



NCV- ... LC

Taper 40	23 1/2"	44"	62"	3	9	99	NCV-AH620301__					
	37 1/2"	44"	62"	5	15	135	NCV-GH620301__					
Taper 50	23 1/2"	44"	62"	3	9	63	NCV-AH620501__					
	37 1/2"	44"	62"	5	15	105	NCV-GH620501__					
HSK 50	23 1/2"	44"	62"	3	9	135	NCV-AH624301__					
	37 1/2"	44"	62"	5	15	225	NCV-GH624301__					
HSK 63	23 1/2"	44"	62"	3	9	99	NCV-AH624401__					
	37 1/2"	44"	62"	5	15	135	NCV-GH624401__					
50 KM	23 1/2"	44"	62"	3	9	135	NCV-AH625201__					
	37 1/2"	44"	62"	5	15	225	NCV-GH625201__					
63 KM	23 1/2"	44"	62"	3	9	99	NCV-AH625301__					
	37 1/2"	44"	62"	5	15	135	NCV-GH625301__					
	23 1/2"	44"	62"	3	0	-	NCV-AI629901__					
	37 1/2"	44"	62"	5	0	-	NCV-GH629901__					
	23 1/2"	44"	62"	3	9	0	NCV-AH620001__					
	37 1/2"	44"	62"	5	15	0	NCV-GH620001__					

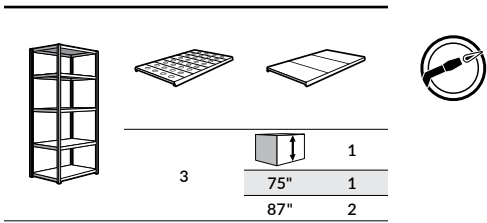
Pour des plateaux à outils supplémentaires, [voir page 8](#).



Base permettant le déplacement avec un transpalette ou un chariot élévateur. Le cabinet doit être déplacé sans charge dans les tiroirs.

MINI-RACKING

De qualité industrielle et offrant une multitude de dimensions et d'options, les unités de Mini-Racking permettent d'entreposer efficacement les objets volumineux dans un système évolutif qui se modifie facilement selon les besoins. D'assemblage rapide et de construction robuste, le système Mini-Racking Spider® est tout indiqué pour répondre à vos besoins de rangement haute densité pour outils. À titre d'exemple, cette option donne un accès rapide à vos outils, autant à l'avant qu'à l'arrière.



			TAPER 40	TAPER 50	HSK 50	HSK 63	50 KM	63 KM		
18"	75"		NCS6001	NCS6021	NCS6031	NCS6041	NCS6051	NCS6061	NCS6011	NCS6191
	87"		NCS6002	NCS6022	NCS6032	NCS6042	NCS6052	NCS6062	NCS6012	NCS6192
60"		MAX	210	120	240	150	240	150	-	0
	24"	75"	NCS6003	NCS6023	NCS6033	NCS6043	NCS6053	NCS6063	NCS6013	NCS6193
		87"	NCS6004	NCS6024	NCS6034	NCS6044	NCS6054	NCS6064	NCS6014	NCS6194
		MAX	270	150	300	210	300	210	-	0
72"	18"	75"	NCS6005	NCS6025	NCS6035	NCS6045	NCS6055	NCS6065	NCS6015	NCS6195
		87"	NCS6006	NCS6026	NCS6036	NCS6046	NCS6056	NCS6066	NCS6016	NCS6196
			250	144	288	180	288	180	-	0
24"	75"		NCS6007	NCS6027	NCS6037	NCS6047	NCS6057	NCS6067	NCS6017	NCS6197
	87"		NCS6008	NCS6028	NCS6038	NCS6048	NCS6058	NCS6068	NCS6018	NCS6198
		MAX	324	180	360	252	360	252	-	0



SYSTÈME D'ÉTAGÈRES SPIDER®

De construction robuste et d'assemblage rapide, le système d'étagères Spider® est capable de répondre à tous vos besoins en matière d'entreposage. Les multiples dimensions de l'étagère, autant en largeur et en profondeur qu'en hauteur, combinées à la multitude d'accessoires, vous permettent de créer un agencement répondant à tous vos besoins, actuels et futurs. L'assemblage est simple :

les tablettes sont fixées aux poteaux par 4 crochets à compression compacts, ce qui permet des modifications rapides de l'agencement. Plusieurs configurations sont possibles, contactez notre service à la clientèle pour une solution personnalisée.

ÉTAGÈRE OUVERTE

36"	18"	75"	S_1002	S_1008	S_1014	S_1020	800lb	
		87"	S_1005	S_1011	S_1017	S_1023	800lb	
	24"	75"	S_1003	S_1009	S_1015	S_1021	625lb	
		87"	S_1006	S_1012	S_1018	S_1024	625lb	
48"	18"	75"	S_1032	S_1038	S_1044	S_1050	575lb	
		87"	S_1035	S_1041	S_1047	S_1053	575lb	
	24"	75"	S_1033	S_1039	S_1045	S_1051	600lb	
		87"	S_1036	S_1042	S_1048	S_1054	600lb	



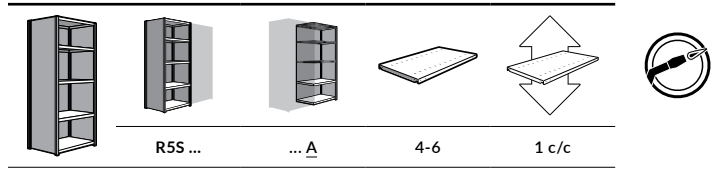
ÉTAGÈRE FERMÉE

36"	18"	75"	S_2002	S_2008	S_2014	S_2020	800lb	
		87"	S_2005	S_2011	S_2017	S_2023	800lb	
	24"	75"	S_2003	S_2009	S_2015	S_2021	625lb	
		87"	S_2006	S_2012	S_2018	S_2024	625lb	
48"	18"	75"	S_2032	S_2038	S_2044	S_2050	575lb	
		87"	S_2035	S_2041	S_2047	S_2053	575lb	
	24"	75"	S_2033	S_2039	S_2045	S_2051	600lb	
		87"	S_2036	S_2042	S_2048	S_2054	600lb	



ÉTAGERE À TIROIRS

Choisir l'étagère avec tiroirs permet de ranger de petits articles et de plus volumineux dans une même unité et de maximiser ainsi l'espace de plancher à son plein potentiel.



ÉTAGERE À 4 TIROIRS

Unité	Largeur	Profondeur	Nombre de tiroirs	Modèle
36"	18"	75"	5	R5SEC-751801_
		87"	6	R5SEC-871801_
36"	24"	75"	5	R5SEE-751801_
		87"	6	R5SEE-871801_
48"	18"	75"	5	R5SHC-751801_
		87"	6	R5SHC-871801_
	24"	75"	5	R5SHE-751801_
		87"	6	R5SHE-871801_

Largeur	Profondeur	Nombre de tiroirs	Poids
4"	3"	3	400lb
6"	1"	1	400lb

ÉTAGERE À 7 TIROIRS / TABLETTE COULISSANTE

Unité	Largeur	Profondeur	Nombre de tiroirs	Modèle
36"	18"	75"	4	R5SEC-754809_
		87"	5	R5SEC-874809_
36"	24"	75"	4	R5SEE-754809_
		87"	5	R5SEE-874809_
48"	18"	75"	4	R5SHC-754809_
		87"	5	R5SHC-874809_
	24"	75"	4	R5SHE-754809_
		87"	5	R5SHE-874809_

Largeur	Profondeur	Nombre de tiroirs	Poids
3"	2"	2	400lb
4"	3"	3	400lb
6"	2"	2	400lb

Largeur	Profondeur	Nombre de tiroirs	Poids
6"	1"	1	400lb

ÉTAGERE À 8 TIROIRS

Unité	Largeur	Profondeur	Nombre de tiroirs	Modèle
36"	18"	75"	4	R5SEC-754801_
		87"	5	R5SEC-874801_
36"	24"	75"	4	R5SEE-754801_
		87"	5	R5SEE-874801_
48"	18"	75"	4	R5SHC-754801_
		87"	5	R5SHC-874801_
	24"	75"	4	R5SHE-754801_
		87"	5	R5SHE-874801_

Largeur	Profondeur	Nombre de tiroirs	Poids
6"	8"	8	400lb

!
Les étagères avec tiroirs doivent être ancrées au sol.

COMPARTIMENTATION DES TIROIRS

Unité	Largeur	Profondeur	Nombre de tiroirs	Unité	Largeur	Profondeur	Nombre de tiroirs
3" - 5"	36"	18"	24	36"	24"	30	32
			40				
6" - 8"	36"	18"	8	36"	24"	12	32
			15				

NOTE: Pour des propositions avec tiroirs sans compartimentation, complétez par le chiffre pair suivant les deux derniers chiffres du numéro de produit.

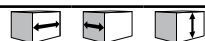
Ex.: R5SEC-751801 avec R5SEC-751802 sans

CABINETS DE RANGEMENT, FIXES ET MOBILES

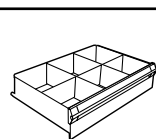
Le cabinet modulaire Rousseau présente un aspect robuste et distinct qui convient à tous les environnements. Il se démarque par la quantité des dimensions offertes, par ses nombreux accessoires, sa parfaite modularité et, surtout, par sa durabilité. Le cabinet offre une capacité de 400 lb par tiroir, avec 100 % d'extension. Compartimentation incluse dans chacun des tiroirs.



CABINET DE RANGEMENT À HAUTE DENSITÉ



48" 24" 60" R5AHE-5809



<td>3"</td> <td>1</td> <td rowspan="5">400lb</td>	3"	1	400lb
<td>5"</td> <td>1</td>	5"	1	
<td>6"</td> <td>3</td>	6"	3	
<td>8"</td> <td>2</td>	8"	2	
<td>12"</td> <td>1</td>	12"	1	

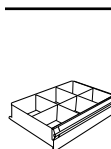
- Conçu pour un usage intensif, le cabinet R est parfait pour le rangement d'outils et pièces de toutes tailles



CABINET MULTI-TIROIR MOBILE



48" 24" 37 1/2" R5GHE-3025



	48"	4"	1	400lb
	18"	3"	4	
	18"	4"	1	
	18"	5"	1	
	30"	3"	4	
	30"	9"	1	



	6"	1100lb
--	----	--------

- Roulettes de qualité supérieure facilitant les déplacements

SYSTÈME DE POSTES DE TRAVAIL

Que vous cherchiez un poste de travail de base, fixe ou mobile, avec ou sans rangement ou encore une station de travail entièrement accessoirisée, nous avons le produit répondant à vos besoins.

Vous apprécierez la grande polyvalence de nos postes de travail quand vous constaterez qu'ils peuvent évoluer avec votre entreprise par le simple ajout d'accessoires comme les luminaires DEL, tablettes corniche, modules d'alimentation, panneaux 5S et les différents

supports. Les dimensions variées vous permettront de créer un espace entièrement personnalisé répondant aux exigences les plus élevées en matière d'ergonomie et de sécurité.

Les supports à outils installés sur les montants WM vous permettront de garder vos outils à portée de main.



STATION D'ENTRETIEN AVEC SUPPORTS À OUTILS

60"	30"	82"		
Taper 40	21	NCW63000		
Taper 50	15	NCW63100		
HSK 50	30	NCW63200		
HSK 63	21	NCW63300		
50 KM	30	NCW63400		
63 KM	21	NCW63500		
	-	NCW63600		
	0	NCW63900		

30"	3

18"	21"	3"	2	100lb
		6"	3	

- Comprend 1 luminaire DEL, 1 module d'énergie, 1 panneau d'accrochage, 10 crochets et 2 tablettes inclinables
- Idéal pour l'affutage, le calibrage et le changement d'outils

STATION DE TRAVAIL POUR ENTREPOSAGE TEMPORAIRE

60"	30"	58"		
Taper 40	14	NCW45000		
Taper 50	10	NCW45100		
HSK 50	20	NCW45200		
HSK 63	14	NCW45500		
50 KM	20	NCW45400		
63 KM	14	NCW45300		
	-	NCW45600		
	0	NCW45900		

30"	2

--

- Comprend un niveau de tablettes en acier peint et 1 longeron

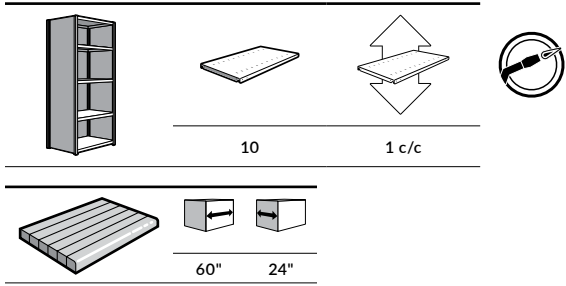
- Idéal pour les opérations quotidiennes telles que la manipulation de pièces et d'outils et le traitement de données

TABLE DE TRAVAIL MOBILE

60"	30"	35 1/2"	WSW1031
	4"	440lb	

- Permet d'apporter votre poste de travail près des postes d'usage

POSTE DE TRAVAIL MULTIFONCTIONNEL



Les étagères avec tiroirs doivent être ancrées au sol.

				TAPER 40	TAPER 50	HSK 50	HSK 63	50 KM	63 KM			
120"	24"	87"	8	NCS8012	NCS8022	NCS8032	NCS8042	NCS8052	NCS8062	NCS8102	NCS8091	
					91	65	130	91	130	91	-	0

30"	3"	4"	7"	9"	1	2	2	1	400lb		30"	13


				TAPER 40	TAPER 50	HSK 50	HSK 63	50 KM	63 KM			
132"	24"	87"	8	NCS8014	NCS8024	NCS8034	NCS8044	NCS8054	NCS8064	NCS8104	NCS8092	
					108	72	144	108	144	108	-	0

36"	3"	4"	7"	9"	1	2	2	1	400lb		36"	13

RANGEMENT 5S

Au fil des années, Rousseau a mis au point des solutions de rangement qui répondent aux standards de la méthodologie 5S. Cette technique japonaise a pour but l'amélioration continue de l'environnement de travail. Elle vise à obtenir une meilleure organisation et un environnement de travail fonctionnel en permettant que chaque outil soit à sa place, bien identifié et facile à retrouver.

De plus, les solutions de rangement que nous vous proposons vous permettent d'améliorer les conditions de travail et le moral des employés tout en réduisant les dépenses en temps et en énergie de votre personnel.



SYSTÈME DE PANNEAU MURAL

Le système de panneau multifonctionnel 5S de Rousseau permet d'organiser sur une même surface une foule d'articles hétéroclites, de formes, de dimensions et de poids très différents.



Panneau mural



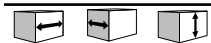
Largeur	Hauteur	NO DE PRODUIT
18"	16"	WM57-1618
24"	16"	WM57-1624
36"	16"	WM57-1636
48"	16"	WM57-1648
72"	16"	WM57-1672
18"	24"	WM57-2418
24"	24"	WM57-2424
36"	24"	WM57-2436
48"	24"	WM57-2448
72"	24"	WM57-2472

Crochet robuste

TYPE	DIMENSION	NO DE PRODUIT	Poids
Carré	6"	WM9A-06	50 lb
	12"	WM9A-12	
Rond	6"	WM9B-06	
	12"	WM9B-12	

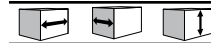


Support à canette




Largeur	Hauteur	Profondeur	NO DE PRODUIT
6"	3"	4"	WM9D-06
15"	3"	4"	WM9D-15

Support à outils longs



Largeur	Hauteur	Profondeur	NO DE PRODUIT
8"	3"	4"	WM9Q-08





Crochet léger

TYPE / PAQUET	DIMENSION	NO DE PRODUIT
Crochets droits / 20	1½" P	WM9F-150
Crochets simples en demi-cercle / 20	1½" diamètre	WM9G-150
Crochets simples en demi-cercle / 20	2" diamètre	WM9G-200
Crochets simples à prise double / 10	3" P	WM9H-03
Crochets simples à prise double / 10	5" P	WM9H-05
Crochets doubles à prise double / 10	3" P	WM9J-03
Crochets doubles à prise double / 10	5" P	WM9J-05
Support à perceuse / 1	5" L x 3 ½" P	WM9L-01

ACCESSOIRES DE TIROIRS

Une grande variété d'accessoires de tiroirs, tous complémentaires, facilite l'organisation et le repérage des petites pièces.

TYPE	NO DE PRODUIT
Séparateur de tiroir en profondeur	RG00
Séparateur de tiroir en largeur	RG01
Diviseur de tiroir	RG10
Porte-étiquette pour diviseur de tiroir	RG51
Boîte en plastique	RG20
Séparateur pour boîte en plastique	RG22 / RG24
Porte-étiquette pour boîte en plastique	RG52
Mousse pour outils	RG42
Fond de tiroir en PVC	RG40
Porte-mèches	RG35 / RG36 / RG39
Protecteur de poignée	RF70



CHARIOTS MULTITEK

Le chariot MultiTek permet la manutention ergonomique d'objets et d'outils de différentes tailles. Il est à la fois léger et robuste et offre un éventail complet de configurations et accessoires pour répondre aux besoins spécifiques à chaque fonction.

Sa capacité maximale de 600 lb et sa versatilité en font le compagnon parfait pour vous assister dans la réalisation de vos tâches quotidiennes.



CHARIOT DE MANUTENTION

36"	24"	42"	RV-VM4200K109
	2"	2	
	3"	2	
	5"		

- Pour le déplacement de pièces et outils sur de longues distances
- Vendu non assemblé



CHARIOT DE MAINTENANCE

31"	21"	37"	RV-NH37A2X104L3B
	3"	2	
	4"	2	
	3"		

- Vendu assemblé



STATION DE PRÉPARATION ET DE CONTRÔLE

31"	21"	54"	MAX	
Taper 40	7			NRVM-NH420103L3B
Taper 50	5			NRVM-NH420105L3B
HSK 50	10			NRVM-NH420143L3B
HSK 63	7			NRVM-NH420144L3B
50 KM	10			NRVM-NH420152L3B
63 KM	7			NRVM-NH420153L3B
	-			NRVM-NH4201L3B
	0			NRVM-NH420100L3B



	3"	1
--	----	---

	4"	1
--	----	---


	23"	1
--	-----	---

	5"
--	----


- Muni de panneaux d'accrochage et d'un porte-document
- Comprend une tablette inversée au haut avec protection en polycarbonate servant de surface de travail
- Vendu assemblé

ACCESSOIRES DE TABLETTES


Tapis en PVC antidérapant



Mousse de protection



Mousse à outils




ACCESSOIRES DE TIROIRS

Fond en PVC



Mousse de protection



Mousse à outils



rousseau

ROUSSEAU MÉTAL

INTRODUCTION

Rousseau conçoit et fabrique des systèmes d'étagères, de tiroirs et de postes de travail destinés à un usage professionnel. Nos produits, reconnus pour leur durabilité, leur qualité et leur innovation, sont distribués à travers un réseau de partenaires engagés, œuvrant dans une variété de secteurs.

Choisir Rousseau c'est : Des solutions flexibles et personnalisées, un design modulaire et évolutif, une qualité et une durabilité inégalées. Surtout, c'est choisir un manufacturier et des partenaires de distribution qui placent les clients au cœur de chaque action.

ACCÈS RAPIDE

Numériser les codes QR pour visiter nos différentes plateformes.



SITE INTERNET
rousseau.com

CONFIGURATEUR
MonModel-r.com

VIDÉOS
youtube.com

ACCÈS DISTRIBUTEURS
e-rousseau.com

Pour de plus amples renseignements, consultez notre représentant:

ROUSSEAU MÉTAL INC.

105, avenue de Gaspé Ouest
Saint-Jean-Port-Joli (Québec)
GOR 3G0 CANADA

DISTRIBUTEURS
1.800.463.4271

USAGERS FINAUX
1.866.463.4270

SITE INTERNET
rousseau.com

ACCÈS DISTRIBUTEURS
e-rousseau.com

CONFIGURATEUR
MonModel-r.com

COURRIEL
info@rousseau.com



Imprimé au Canada

COULEURS

COULEURS STANDARDS

Les couleurs peuvent varier légèrement de celles qui sont illustrées.

Bleu Avalanche 055	Bleu Everest 051	Bleu Classique 052	Bleu Minuit 057	Bleu Saphir Lustré 560	Vert Nature Lustré 1025	Noir 091	Beige 041
Blanc Givre 061	Gris Pale 071	Gris Moderne 745	Gris Charbon 072	Noir Carbone Lustré 741	Blanc 616	Orange Sienna 085	Jaune Lustré 208
Rouge Flamme 081	Rouge Carmine Lustré 806	Rouge Canneberge Lustré 815	Noir Lustré 902				

EMBOUTS DE POIGNÉES DE TIROIRS

Bleu Océan 011	Noir 031	Orange 021

Rousseau travaille sans relâche à l'amélioration de ses produits et se réserve le droit d'apporter toutes les modifications nécessaires.